

**Jaarstukken 2021
Stichting Golden Sports
februari 2022**

**Tuinstraat 104
1015 PH Amsterdam
Tel. 06 45 73 07 69
info@goldensports.nl
K.v.K. 61047023**

A large, stylized handwritten signature in black ink, possibly representing the initials 'M' and 'S'.A smaller, stylized handwritten signature in black ink, possibly representing the initials 'JH'.Small handwritten initials 'JR' in black ink.

INHOUD

JAARSTUKKEN 2021

<u>Bestuursverslag 2021</u>	3
<u>Jaarrekening</u>	
Balans per 31 december 2021	4
Baten en lasten 2021	5
Toelichting balans	6
Toelichting winst en verliesrekening	7

JH JR

Bestuursverslag

Statutaire naam, vestigingsplaats en rechtsvorm

Stichting Golden Sports
Tuinstraat 104
1015 PH Amsterdam
Stichting

Bestuur

Het bestuur bestaat uit drie leden

Bestuurslid: Offerman, Petrus Theodorus Maria; 31-10-1954


Voorzitter: de Ridder, Kariëntje Cornelia Johanna; 13-03-1959

Penningmeester: Hofman, Jeroen; 25-09-1980

JH KR

BALANS PER 31 DECEMBER 2021
(na resultaatbestemming) in euro's

	<u>31/12/2021</u>	<u>31/12/2020</u>
	€	€
ACTIVA		
Vorderingen		
Debiteuren	35.259	54.871
Vooruitbetaalde bedragen	16	109
	35.275	54.980
Liquide middelen		
Bank	95.774	105.389
Totaal	<u><u>131.049</u></u>	<u><u>160.369</u></u>
	<u>31/12/2021</u>	<u>31/12/2020</u>
	€	€
PASSIVA		
Eigen vermogen		
Algemene reserve	39.783	23.343
Exploitatie resultaat	17.600	16.440
	57.383	39.783
Kortlopende schulden		
Crediteuren	8.681	3.049
Te betalen BTW	16.010	16.539
Vooruit ontvangen omzet	48.975	96.909
Overige schulden	0	4.089
	73.666	120.586
Totaal	<u><u>131.049</u></u>	<u><u>160.369</u></u>

 4


BATEN EN LASTEN 2021
(in euro's)



	<u>2021</u>	<u>2020</u>
	€	€
Baten		
Baten	180.025	150.082
	<u>180.025</u>	<u>150.082</u>
Lasten		
Projectlasten	36.852	21.737
Personeelslasten	73.200	72.258
Huisvesting lasten	5.885	4.103
Reis lasten	0	73
Verkoop lasten	1.232	541
Overige bedrijfslasten	45.256	34.930
	<u>162.425</u>	<u>133.642</u>
Exploitatie resultaat	<u>17.600</u>	<u>16.440</u>

5

JR

TOELICHTING OP DE JAARREKENING

Vorderingen	31/12/2021	31/12/2020
Debiteuren	35.259	54.781
Vooruitbetaalde bedragen	16	109
Totaal	<u>35.275</u>	<u>54.890</u>
Liquide Middelen	31/12/2021	31/12/2020
Bank	95.774	105.389
Totaal	<u>95.774</u>	<u>105.389</u>
Eigen Vermogen		
Stand per 31-12-2020	39.783	
Resultaat 2021	17.600	
Stand per 31-12-2021	57.383	
Kortlopende schulden	31/12/2021	31/12/2020
Crediteuren	8.592	3.049
Te betalen OB	16.010	16.539
Vooruit ontvangen baten	48.975	96.909
Overige kortlopende schulden	0	4.089
Totaal	<u>73.577</u>	<u>120.586</u>

 
6

TOELICHTING OP DE WINST- EN VERLIESREKENING

Baten	2021	2020
Opstart locaties	10.623	25.588
Licentie locaties	6.500	3.700
Oranjefonds	39.073	48.147
Fondsen	68.163	22.509
Bijdrage deelnemers	21.766	17.449
Project baten	33.900	31.203
Overige baten	0	1.486
Totaal	180.025	150.083
Projectkosten	2021	2020
Projectkosten	36.852	21.737
Totaal	36.852	21.737
Personeelskosten	2021	2020
Inhuur personeel	73.200	72.259
Totaal	73.200	72.259
Huisvestingskosten	2021	2020
Verzekeringskosten	637	513
Overige Huisvesting	5.248	3.590
Totaal	5.885	4.103
Reiskosten	2021	2020
Reiskosten	0	73
Totaal	0	73
Verkoopkosten	2021	2020
Representatiekosten	1.232	541
Totaal	1.232	541
Overige bedrijfskosten	2021	2020
Algemene kosten	45.256	34.930
Totaal	45.256	34.930

JH

JR